

kakaogames

# 2024년 4분기 실적발표

2025.02.11

# Disclaimer

본 자료의 2024년 4분기 및 연간 재무정보는 한국채택국제회계기준에 따라 작성된 실적에 대한 추정치이며, 별도 재무제표를 제외한 모든 재무정보와 영업성과는 종속회사를 포함한 연결 기준으로 작성되었습니다.

당해사업연도 및 직전사업연도의 손익 및 재무현황은 한국채택국제회계기준(KIFRS)에 따라 작성된 연결재무제표 기준으로 작성되었습니다.

당해사업연도 손익은 당기 중 세나테크놀로지 지분 매각 및 카카오VX의 일부 사업철수로 인해 해당사업부문은 중단 영업손익으로 분류되었으며, 비교 표시의 용이성을 위하여 직전사업연도의 손익 또한 당기 중 분류된 중단영업손익에 대하여 당해사업연도와 동일한 기준으로 작성하였습니다.

외부감사인의 회계감사가 완료되지 않은 상태에서 투자자 여러분의 편의를 작성된 자료이므로, 내용 중 일부는 향후 감사결과에 따라 변경될 수 있음을 양지하시기 바랍니다.

따라서, 회사는 본 자료에서 서술된 재무정보 및 영업성과의 정확성과 완벽성에 대해 보장하지 않으며, 자료 작성일 현재의 사실을 기술한 내용에 대해 향후 업데이트 책임을 지지 않습니다.

# Contents

**01** 실적요약

**02** 매출구성

**03** 비용구성

**04** 영업이익/순이익

## **Appendix.**

- 신작 라인업
- 요약 재무제표

## 실적 요약

- 24년은 주력 라이브 게임 서비스의 선전 속, 신작 부재 및 비게임부문의 역성장 지속에 감소
- 4분기는 신작 매출의 회계상 이연반영과 장기 타이틀의 자연감소 등

단위: 억원	4Q23	3Q24	4Q24	YoY	QoQ	FY24	YoY
매출	2,035	1,939	1,601	-21.4%	-17.4%	7,388	-13.7%
모바일 게임	1,568	1,266	1,092	-30.4%	-13.8%	5,316	-20.2%
PC 게임	131	342	206	57.3%	-39.6%	867	71.3%
기타	336	331	303	-9.9%	-8.5%	1,204	-13.0%
영업비용	1,884	1,882	1,663	-11.7%	-11.6%	7,323	-5.9%
영업이익	151	57	-63	적자전환	적자전환	65	-91.6%
영업이익률	7.4%	2.9%	-3.9%	-11.3%p	-6.9%p	0.9%	-8.2%p
당기순손익	-3,390	-73	-1,023	적자지속	적자지속	-1,210	적자지속
지배주주지분손익	-2,374	-40	-822	적자지속	적자지속	-947	적자지속

# 매출 구성

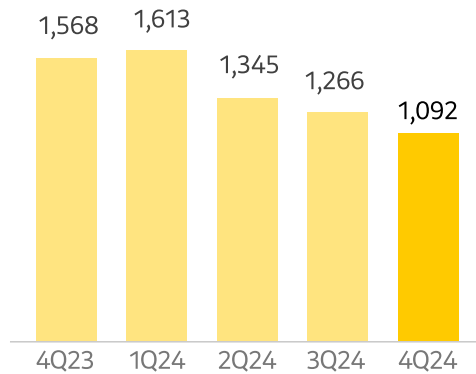
4분기 매출 1,601억원 YoY 21.4% ▼ / QoQ 17.4% ▼

- 모바일게임: 신작부재 및 장기 타이틀의 자연감소
- PC 게임: 전분기 일회성 효과 제거 및 ‘배틀그라운드’의 대형 업데이트 부재
- 기타: 스크린 장비 사업 신제품 출시 효과 제거 및 비수기 영향

## 모바일게임

(YoY 30.4% ▼ / QoQ 13.8% ▼)

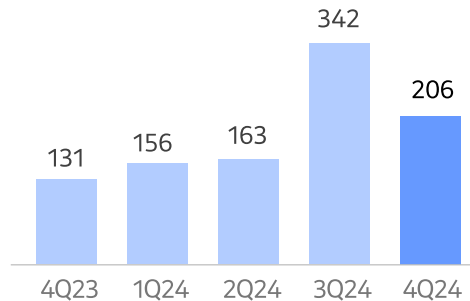
(단위: 억원)



## PC 게임

(YoY 57.3% ▲ / QoQ 39.6% ▼)

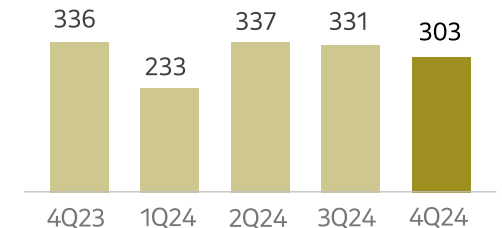
(단위: 억원)



## 기타

(YoY 9.9% ▼ / QoQ 8.5% ▼)

(단위: 억원)



## 비용 구성

4분기 영업비용 1,663억원 YoY 11.7% ▼ / QoQ 11.6% ▼

- 인건비: 비수익 사업 부문의 인력 효율화
- 지급수수료: 게임매출 변동에 따른 개발사 RS/마켓수수료
- 마케팅비: 주요 라이브 게임의 효율적인 비용 운영
- 기타(상각비 포함): VX의 일시적 판매촉진비

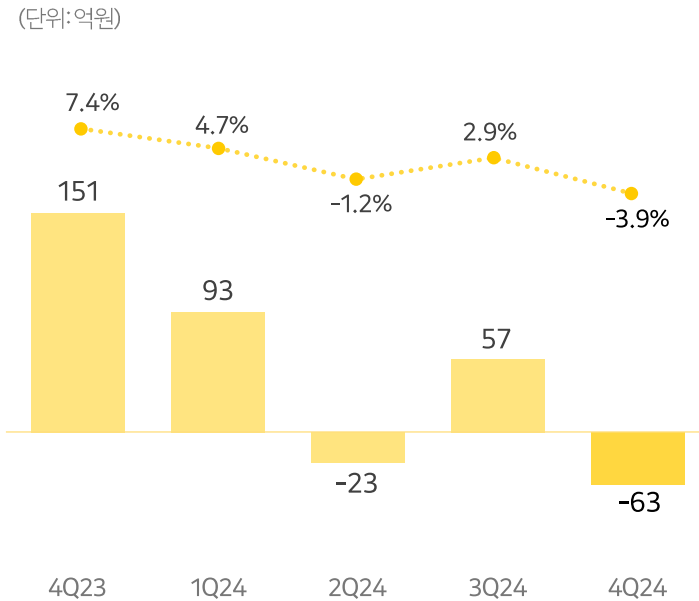
단위: 억원	4Q23	3Q24	4Q24	YoY	QoQ	FY24	YoY
영업비용	1,884	1,882	1,663	-11.7%	-11.6%	7,323	-5.9%
인건비	452	453	442	-2.1%	-2.3%	1,800	2.7%
지급수수료	880	886	720	-18.2%	-18.7%	3,500	-4.2%
마케팅비	85	152	110	30.2%	-27.7%	460	-21.0%
유무형자산 등 상각비	203	137	135	-33.5%	-1.3%	554	-29.7%
기타	265	254	255	-3.5%	-0.6%	1,009	0.3%
영업이익	151	57	-63	적자전환	적자전환	65	-91.6%
법인세비용	-599	97	-129	-	-	40	-

# 이익

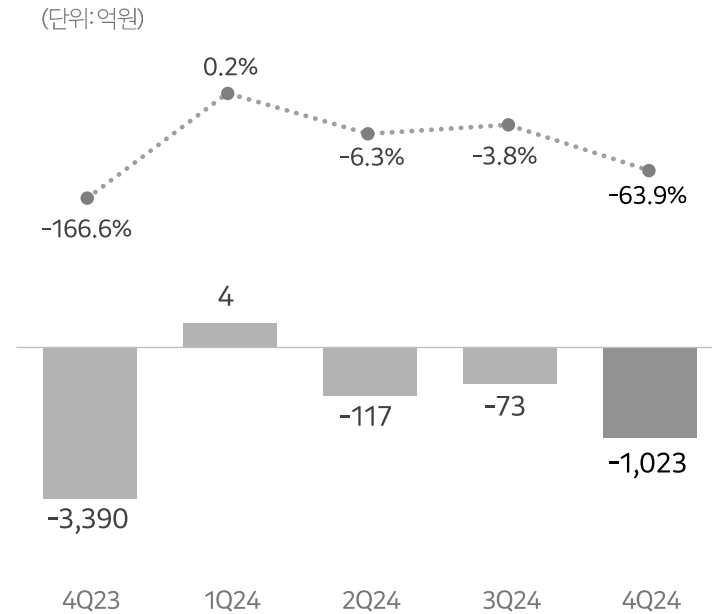
4분기 영업이익 -63억원 / 순손익 -1,023억원

- 기말투자자산등 손상검토에 따른 일회성 손실 반영

영업이익(률)



당기순손익(률)



# Appendix. 신작 라인업

\*자체개발 타이틀

출시 일정	타이틀	장르	플랫폼	출시 지역
2Q25	야구 시뮬레이션 게임(가제)*	글로벌 IP 활용 스포츠 시뮬레이션	NFT	글로벌
	섹션13 *	액션 로그라이트 슈터	PC/콘솔	글로벌
3Q25	가디스오더	액션 RPG	모바일	글로벌
	Project C *	서브컬처육성 시뮬레이션	모바일+PC	국내, 일본
	SM 게임 스테이션(가제)*	SM 아이돌IP 활용 캐주얼	모바일	글로벌
4Q25	갯세이브 버밍엄 *	좀비 서바이벌	PC	글로벌
	Project Q *	MMORPG	모바일+PC	국내
	크로노 오디세이	온라인 액션 RPG	PC/콘솔	글로벌
1H26	아키에이지 크로니클 *	온라인 액션 RPG	PC/콘솔	글로벌
26년	Project S *	루트 슈터	PC/콘솔	글로벌
	검술명가 막내아들 IP *	액션 RPG	PC/콘솔	글로벌



## Appendix.

## 요약 재무제표

## 연결재무상태표

단위: 백만원	4Q23	1Q24	2Q24	3Q24	4Q24
유동자산	1,020,760	1,061,624	1,002,319	849,825	824,256
현금및현금성자산	786,676	805,351	756,795	630,285	688,535
공정가치금융자산	20,102	40,779	37,378	105,777	30,277
기타유동자산	213,983	215,494	208,146	113,764	105,433
<b>비유동자산</b>	<b>2,450,257</b>	<b>2,506,670</b>	<b>2,541,234</b>	<b>2,522,417</b>	<b>2,369,273</b>
매도가능금융자산	257,518	301,812	331,712	406,372	319,267
관계기업투자	203,086	211,379	215,181	221,653	180,677
무형자산	1,639,189	1,631,333	1,624,957	1,559,658	1,532,695
기타비유동자산	350,464	362,146	369,385	334,734	336,634
<b>자산총계</b>	<b>3,471,016</b>	<b>3,568,294</b>	<b>3,543,554</b>	<b>3,372,243</b>	<b>3,193,529</b>
유동부채	710,111	744,869	1,229,064	1,129,194	1,117,383
비유동부채	1,135,377	1,162,581	650,223	607,362	591,892
<b>부채총계</b>	<b>1,845,489</b>	<b>1,907,449</b>	<b>1,879,286</b>	<b>1,736,556</b>	<b>1,709,275</b>
자본금	8,252	8,263	8,266	8,267	8,287
자본잉여금	1,099,372	1,102,020	1,102,122	1,101,861	1,099,757
기타자본구성요소	13,409	44,098	56,934	100,169	41,206
이익잉여금	277,393	278,344	268,868	271,271	202,329
비지배주주지분	227,102	228,120	228,077	154,120	132,675
<b>자본총계</b>	<b>1,625,528</b>	<b>1,660,845</b>	<b>1,664,268</b>	<b>1,635,687</b>	<b>1,484,254</b>

## 연결 손익계산서

단위: 백만원	4Q23	1Q24	2Q24	3Q24	4Q24
매출액	203,535	200,211	184,581	193,899	160,071
영업비용	188,429	190,890	186,865	188,184	166,339
영업이익	15,105	9,321	-2,284	5,715	-6,268
기타수익	28,647	3,607	554	1,100	3,810
기타비용	440,281	1,593	898	3,991	39,487
금융수익	15,633	7,433	6,618	8,434	20,702
금융비용	11,689	15,233	17,724	14,103	69,212
지분법평가손익	-5,663	750	-1,066	-666	-15,872
<b>법인세차감전순손익</b>	<b>-398,246</b>	<b>4,285</b>	<b>-14,799</b>	<b>-3,510</b>	<b>-106,326</b>
법인세비용	-59,915	6,473	714	9,721	-12,913
<b>당기순손익</b>	<b>-339,034</b>	<b>377</b>	<b>-11,679</b>	<b>-7,311</b>	<b>-102,340</b>
지배주주지분	-236,948	951	-9,476	-4,002	-82,160
비지배주주지분	-101,383	-574	-2,204	-3,309	-20,180

**E.O.D**